



**UNDERSØGELSE AF HOLDNINGEN TIL FORSKELLIGE ASPEKTER AF GRUNDLÆGGENDE
MENNESKERETTIGHEDER, NAVNLIG RELIGIONSFRIHED OG FORFØLGELSE**

TELEFONUNDERSØGELSE

**Tænketank for
forfulgte kristne**



AUGUST - 2020



INDHOLDSFORTEGNELSE

1. **INTRODUKTION // s. 3**
2. **HOVEDKONKLUSIONER // s.5**
3. **GENNEMGANG AF RESULTATER // s. 11**
4. **BAGGRUNDSSPØRGSMÅL // s. 29**
5. **KONTAKT // s.34**



I. INTRODUKTION

OM UNDERSØGELSEN

Baggrund og formål med undersøgelsen

Denne undersøgelse er lavet af MEGAFON A/S på vegne af Tænk tank for Forfulgte Kristne, med henblik på at afdække befolkningens holdninger til forskellige aspekter af grundlæggende menneskerettigheder, navnlig religionsfrihed og forfølgelse. Tænk tanken har af praktiske hensyn valgt, at der spørges ind til holdningerne omkring forfølgelse af kristne, muslimer og ikke-troende. Det indebærer naturligvis ikke, at det ikke også er væsentligt at have fokus på forfølgelse af medlemmer af andre religioner.

Målgruppen

Målgruppen for undersøgelsen er fastsat til et repræsentativt udsnit af den danske befolkning i alderen 18 år og ældre

Undersøgelsens gennemførelse

Undersøgelsen blev gennemført som telefoninterview i **perioden 3.-13. august 2020**. Samlet set er der gennemført 1006 interview i målgruppen. Dette vurderes som værende en passende størrelse målgruppe for denne type af undersøgelse. Derudover er stikprøven vægtet på demografiske faktorer for at sikre sig, at resultaterne er så repræsentative og retvisende som muligt. For yderligere beskrivelse og gennemførelsesstatistikker og metode henvises der til tilhørende tabelrapport.

Kommentering

Når der for de enkelte spørgsmål i denne rapport kommenteres på forskelle mellem baggrundsvariable (fx køn, alder, tilhør/medlemskab af et trossamfund osv.), tages der altid udgangspunkt i, at resultaterne skal være forskellige fra hinanden inden for et 95% signifikansniveau.

I kommenteringen kan der være +/- 1% til forskel i sammenlægnings af resultater i forhold til tal, der står i parentes, hvilket skyldes afrundinger. For en yderligere metodebeskrivelse og uddybende resultater henvises til tabelrapporten.

Rapportens illustrationer er stillet til rådighed af Open Doors Danmark



2. HOVEDKONKLUSIONER

I det følgende vil befolkningens besvarelser blive holdt op imod rapporterede baggrundsoplysninger/registrerede opgørelser. Disse opgørelser er hentet fra Tænketank for Forfulgte Kristne, der opgiver Pew Research og USCIRF (The United States Commission on International Religious Freedom) som primærkilder.

Befolkningen anser ytringsfrihed som den klart vigtigste menneskerettighed – religionsfrihed betragtes dog som den næst vigtigste menneskerettighed

Ytringsfrihed skiller sig ud som den menneskerettighed, der bliver anset som klart vigtigst i befolkningen. Det er således 60%, der fremhæver ytringsfriheden som værende en særlig vigtig menneskerettighed. Religionsfriheden er den menneskerettighed, som næstflest fremhæver som en særlig vigtig menneskerettighed (10%). Kun 5% svarer forsamlingsfriheden og 3% svarer foreningsfriheden.

Religionsfriheden opfattes som næsten lige så presset som ytringsfriheden

Adspurgt om hvorvidt de oplever, at en af menneskerettighederne er særligt under pres, svarer 32% ytringsfriheden, mens 27% svarer religionsfriheden. Der er således **næsten lige så mange, som oplever, at religionsfriheden er under pres, som der oplever at ytringsfriheden er presset.**

Religionsfriheden anses som en vigtig menneskerettighed

Næsten 9 ud af 10 (87%) svarer, at de er overvejende enige/helt enige i, at religionsfriheden er en vigtig menneskerettighed. Hele 73% svarer, at de er helt enige, mens det omvendt kun er 8%, der er overvejende uenige/helt uenige. **Dette vidner om, at religionsfriheden betragtes som en vigtig og essentiel menneskerettighed i befolkningen.**

Selvom kristendom samlet set er større end islam på verdensplan – omkring 2,3 milliarder kristne og 1,8 milliarder muslimer¹ – opfattes den ikke sådan.

Samlet set angiver 47% af de adspurgte, at de mener islam er større end kristendommen på verdensplan, mens der omvendt er 44% der tror, at kristendom er større end islam på verdensplan. **Selvom kristendom samlet set er større end islam på verdensplan, opfattes den således ikke sådan. Dette forhold savner befolkningen viden om.**

¹ Kilde: Tænketank for Forfulgte Kristne <https://tffk.dk/nyheder/meningsmaaling.aspx>

Flertallet af befolkningen undervurderer forfølgelse af kristne på verdensplan

Rapporter vidner om meget udbredt forfølgelse – altså vold eller indgribende lovgivning rettet mod kristne – i en lang række lande¹.

Det er kun samlet set 29% af befolkningen, der i høj grad/meget høj grad, opfatter forfølgelse af kristne som et stort problem på verdensplan. Næsten 4 ud af 10 (38%) opfatter det omvendt i mindre grad/slet ikke som et stort problem på verdensplan. **Der er således en stor del af den danske befolkning, der ikke anser religiøs forfølgelse af kristne som et stort problem på verdensplan.**


Forfølgelse af muslimer anses som et større problem på verdensplan

En større del af befolkningen angiver, at de opfatter religiøs forfølgelse af muslimer, som et stort problem på verdensplan. Således angiver 44% af de adspurgte, at de i høj grad/meget høj grad oplever dette. Kun 22% oplever i mindre grad/slet ikke, at religiøs forfølgelse af muslimer er et stort problem på verdensplan. **Forfølgelse af kristne har altså ikke en nær så markant plads i befolkningens bevidsthed, som den religiøse forfølgelse muslimer udsættes for.**

Forfølgelse af ikke-troende opleves som markant mindre

Det er kun 19% af befolkningen der mener, at forfølgelse af ikke-troende i høj grad/meget høj grad er et stort problem på verdensplan. Over halvdelen (54%) svarer, at de i mindre grad/slet ikke opfatter det som et problem.

¹ Kilde: Tænketaank for Forfulgte Kristne <https://tffk.dk/nyheder/meningsmaaling.aspx>



En stor del af befolkningen kan ikke angive lande, hvor religiøs forfølgelse finder sted – på trods af at religionsfriheden opleves som vigtig og under pres

Som nævnt tidligere oplever befolkningen, at religionsfriheden er vigtig og under pres, samt at religiøs forfølgelse af både kristne og muslimer som relativt store problemer i verden. På trods af dette, er kendskabet til konkrete lande, **hvor religiøs forfølgelse finder, sted relativt lavt.**

25% svarer, at de ikke kender til lande, hvor forfølgelse af kristne finder sted. Andelen er omtrent det samme, hvad angår **forfølgelse af muslimer. Her har 28% ikke kendskab til specifikke lande.** For ikke-troende er det hele 43%, der angiver, at de ikke kender til lande, hvor denne gruppe er forfulgt.

- Begrænset viden om hvor religiøs forfølgelse finder sted

Internationale rapporter dokumenterer alvorlige forfølgelser af bl.a. kristne i eksempelvis Nordkorea, Afghanistan, Kina, Pakistan, Yemen og Nigeria¹.

Ser man på svarene fra de personer, der nævner specifikke lande, hvor religiøs forfølgelse finder sted, er der en **meget stor spredning i de lande, der nævnes.**

Der er **ikke en klar sammenhæng mellem de lande der nævnes, og de steder, hvor der reelt indrapporteres flest tilfælde af religiøs forfølgelse.**

Hvad angår **forfølgelse af kristne nævner flest Iran (27%), Irak (19%) og Saudi Arabien (14%).**

I forhold til **muslimer** angiver flest, at de er mest forfulgt i **Kina (22%), USA (20%) og Danmark (14%).**

At USA og Danmark nævnes som lande, hvor næst- og tredje-flest muslimer forfølges, vidner om, at der generelt er et lavt vidensniveau i befolkningen på dette punkt.

¹ Kilde: Tænketank for Forfulgte Kristne <https://tffk.dk/nyheder/meningsmaaling.aspx>



HOVEDKONKLUSIONER

Befolkningen er bevidste om, at der er flere kristne end muslimer i Kina

Antallet af kristne i Kina udgør ifølge internationale rapporter ca. 5% af befolkningen på 1,4 milliarder mennesker, altså 70+millioner, mens muslimer udgør ca. 2% af befolkningen¹.

Selvom Kina er det land som nævnes mest i forbindelse med forfølgelse af muslimer, angiver størstedelen af befolkningen dog, at der bor flere kristne end muslimer i Kina. Således angiver **60%, at de tror at kristendom er lidt større/meget større end islam i Kina.**

Omvendt er det kun 28%, der tror, at islam er lidt større/meget større end kristendom i Kina. Ser man på hvor mange kristne befolkningen tror, der er i Kina, er svarene meget spredte. **Flest svarer dog 100 millioner (24%).**

Kristne opfattes som hårdere presset i Egypten end i Kina

Adspurgt om situationen for kristne i Kina angiver 18%, at de mener, at kristne udsættes for hård undertrykkelse eller forfølgelse. 26% svarer, at de tror at kristne oplever ingen eller få restriktioner i Kina. **Rapporter vidner om, at myndighederne i landet holder de kristne i landet i et high-tech jerngreb, lukker hundredevis af kirker, og fængsler ledere fra uafhængige kirker¹.** Når befolkningen spørges til **situationen for kristne i Egypten, ses situationen som markant hårdere.** Her angiver 36%, at kristne udsættes for hård undertrykkelse eller forfølgelse, mens kun 13% svarer, at kristne i Egypten oplever ingen eller få restriktioner.

Rapporter vidner om en vis myndighedsindsats for større respekt for kristne i Egypten, men også om fortsat systematisk forskelsbehandling af landets kristne¹.

Stor opbakning til flere danske initiativer for at modvirke religiøs forfølgelse – størst ønske om øget formidling om forfulgte minoriteter

Hele **9 ud af 10, nævner et eller flere initiativer**, som de synes, man burde iværksætte fra dansk side, for at modvirke religiøs forfølgelse rundt om i verden. Dette vidner om, at der generelt er **et ønske om, at Danmark gør mere i kampen mod forfølgelse af religiøse mindretal på verdensplan.**

Flest svarer, at de ønsker en **øget oplysning om religiøs forfølgelse gennem skoleundervisningen (61%)**, mens 51% ønsker øget oplysning gennem medierne.

Danskerne er således meget positive i forhold til at få et større kendskab til emnet gennem øget formidling.

¹ Kilde: Tænketank for Forfulgte Kristne <https://tffk.dk/nyheder/meningsmaaling.aspx>

HOVEDKONKLUSIONER

Størstedelen af befolkningen mener, at Danmarks indsats fra officielt hold for at hjælpe forfulgte kristne er passende – men en stor andel ønsker også, at der gøres mere

58% af de adspurgte svarer, at de mener, at det officielle Danmark på nuværende tidspunkt yder en tilpas indsats for at hjælpe forfulgte kristne i verden. Det er altså **størstedelen af befolkningen, der er tilfredse med den nuværende indsats.**

Samtidigt er der dog **over en tredjedel, der synes, at der gøres for lidt/alt for lidt (35%)** fra officielt hold. Kun 6% synes, at der gøres for meget/alt for meget.

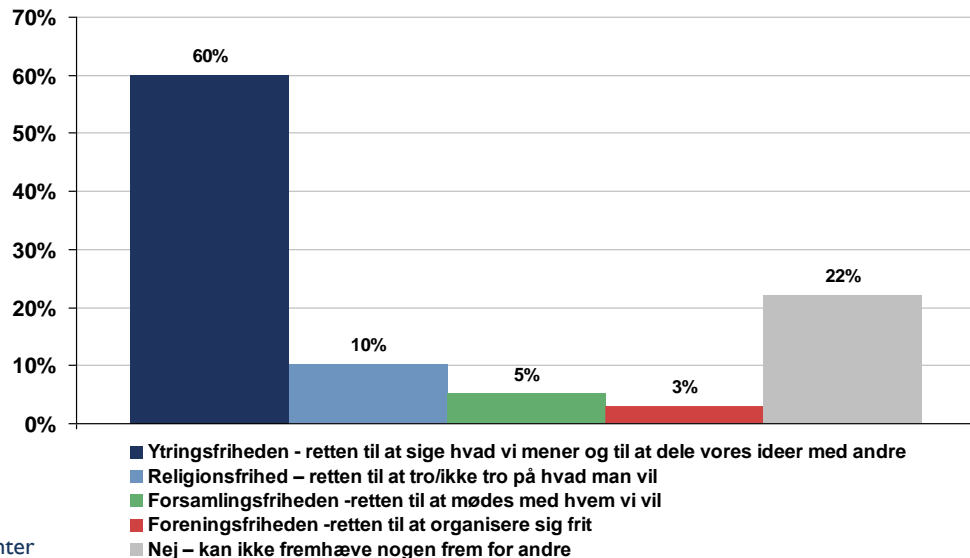
Disse resultater vidner om, at selvom der overordnet set er tilfredshed med Danmarks nuværende indsats, **så peger den underliggende tendens i besvarelserne klart mere i retning af, at der burde gøres mere end at der burde gøres mindre.**





3. GENNEMGANG AF RESULTATER

I. ER DER ÉN AF DE FØLGENDE MENNESKERETTIGHEDER DU VIL FREMHÆVE SOM SÆRLIG VIGTIG?



Klart flest danskere fremhæver ytringsfriheden, som værende en særligt vigtig menneskeret.

60% af danskerne angiver, at ytringsfriheden er den menneskerettighed, de vil fremhæve som værende særlig vigtig.

Religionsfrihed anses som den klart næst vigtigste.

10% fremhæver religionsfriheden, som dermed er den som befolkningen fremhæver næstmest. 5% svarer forsamlingsfriheden. 3% svarer foreningsfriheden. 22% angiver, at de ikke kan fremhæve en menneskerettighed, frem for de andre.

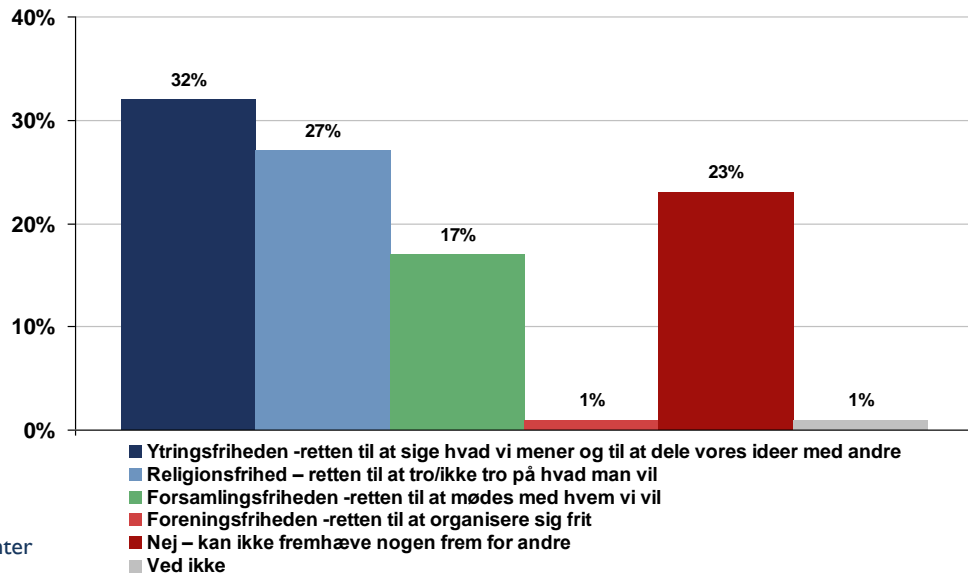
TROENDE VS. IKKE-TROENDE

For dette spørgsmål, ses der ingen signifikante forskelle på respondenter, der er medlem af et trossamfund, og så de respondenter der ikke er medlem er har tilhørsforhold til et trossamfund.



Flere kvinder (12%) end mænd (8%) fremhæver religionsfriheden som særligt vigtigt.

2. ER DER ÉN AF DE FØLGENDE MENNESKERETTIGHEDER DU VIL FREMHÆVE SOM ER UNDER SÆRLIG PRES?



1006 respondenter

Religionsfriheden opleves som næsten ligeså presset, som ytringsfriheden.

Omkring hver 3. dansker mener, at ytringsfriheden er under særligt pres (32%), herefter følger religionsfriheden med 27% og forsamlingsfriheden med 17%.

1% mener, at foreningsfriheden er under pres.

23% svarer, at de ikke kan fremhæve en af menneskerettigheder, som værende særligt under pres, mens 1% svarer ved ikke.

Så mens ytringsfriheden bliver anset som den klart vigtigste menneskerettighed, vurderes religionsfriheden som værende under et ligeså hårdt pres.

TROENDE VS. IKKE-TROENDE

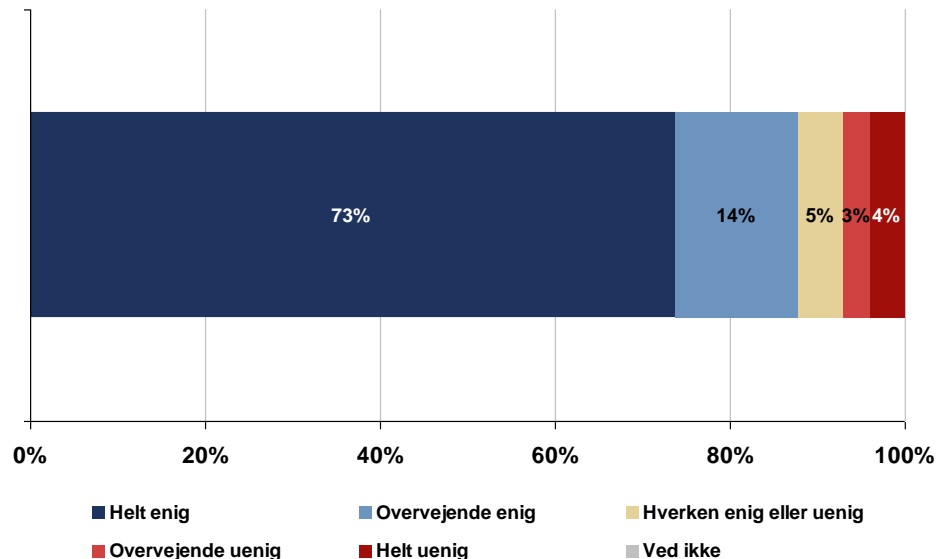
Heller ikke her ses der nogen markante forskelle mellem grupperne.

Alder



De 18-29-årige (33%) og 70+-årige (33%) fremhæver i signifikant højere grad religionsfrihed, som værende under pres. Blandt de 40-49-årige (40%) og 50-59-årige (38%) svarer flere omvendt ytringsfrihed.

3. RELIGIONSFRIHED ER EN VIGTIG MENNESKERETTIGHED?



Næsten 9 ud af 10 anser religionsfriheden som en vigtig menneskerettighed.

Resp.

87% af de adspurgte svarer *overvejende enig* (14%) eller *helt enig* (73%) til, at religionsfrihed er en vigtig menneskerettighed.

1006

5% svarer *hverken enig eller uenig*, mens 8% har svaret *overvejende uenig* (3%) eller *helt uenig* (4%). Med tanke på at næsten 3 ud af 4 (73%) svarer *helt enig*, kan det altså siges, **at friheden til at have sin egen religion, eller til ikke at tro på noget, fortsat anses som en vigtig rettighed af danskerne.**

TROENDE VS. IKKE-TROENDE

Også for dette spørgsmål ses der ikke er nogen markant forskelle på hvorvidt respondenterne har tilhørsforhold, medlemskab eller ingen af delene i forhold til et crosssamfund.



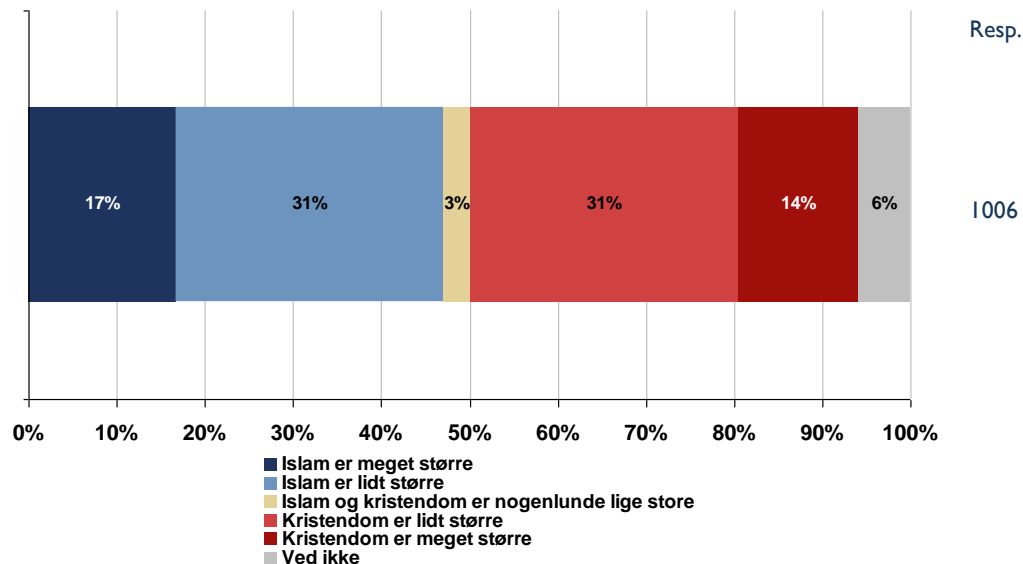
Flere kvinder (90%) end mænd (85%) svarer *overvejende enig/helt enig* til dette spørgsmål.

Alder



En større andel af de 70+-årige (93%) angiver svarene *overvejende enig/helt enig* til, at religionsfrihed er en vigtig menneskerettighed.

4. VED DU, HVILKEN RELIGION, DER ER DEN STØRSTE I VERDEN - ISLAM ELLER KRISTENDOM?



Lidt flere tror at islam er større end kristendommen end omvendt.

Samlet set angiver 47%, at *islam er meget større* (17%) eller *islam er lidt større* (31%) en religion på verdensplan.

3% svarer *Islam og kristendom er nogenlunde lige store*, mens 44% svarer, at *kristendom er lidt større* (31%) eller *kristendom er meget større* (14%).

6% svarer ved ikke.

TROENDE VS. IKKE-TROENDE

Blandt respondenter, der angiver, at de er medlemmer af et trossamfund, er andelen der svarer, at *Islam er lidt større/ Islam er meget større* (50%) højere end gennemsnittet på 47%.



Flere kvinder (53%) end mænd (42%) svarer *islam er lidt større/ islam er meget større*. Omvendt svarer flere mænd *kristendom er lidt større/ kristendom er meget større* (50%) end kvinder (39%).

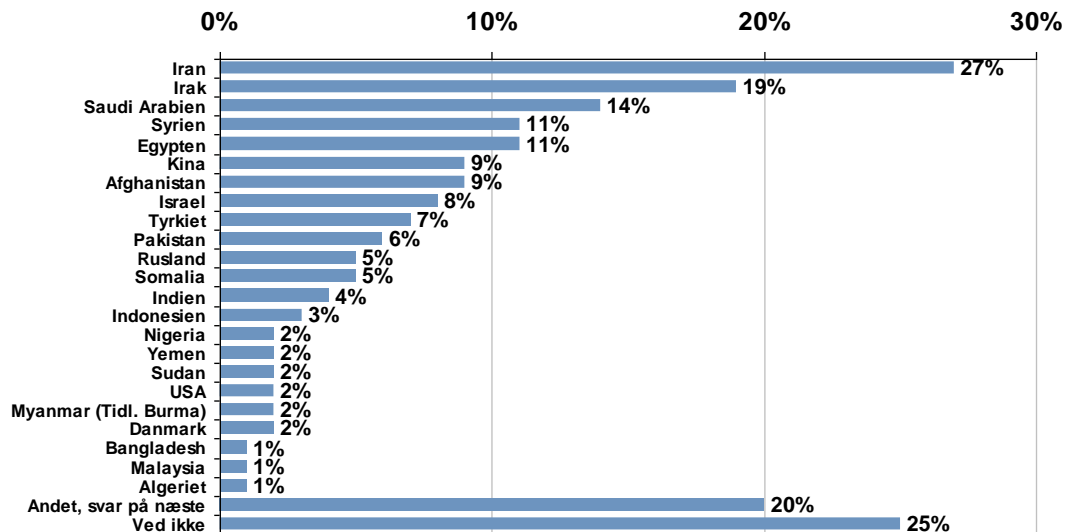
Alder



Færre af de 18-29-årige svarer, at *Islam er lidt større/ Islam er meget større* (39%), mens det omvendt er flere blandt de 60-69-årige der svarer dette (57%). Den modsatte tendens gør sig gældende hvad angår svarene *kristendom er lidt større/ kristendom er meget større*. Dette svarer flere af de 18-29-årige (52%) og færre af de 60-69-årige (36%).

6. HVIS DU SKULLE NÆVNE 3 LANDE I VERDEN, HVOR FLEST KRISTNE FORFØLGES, FORDI DE ER KRISTNE ELLER UDØVER EN ANDEN FORM FOR KRISTENDOM END DEN ALMINDELIGT ACCEPTEREDE, HVILKE LANDE VILLE DU DA NÆVNE?

1006 respondenter, 1986 besvarelser



Stor spredning i svarangivelserne for lande, hvor flest kristne forfølges.

Flest adspurgte angiver *Iran* (27%), *Irak* (19%) og *Saudi Arabien* (14%) som de lande, hvor flest kristne forfølges. 11% svarer *Syrien* og ligeledes 11% svarer *Egypten*.

25% svarer *ved ikke*. Med tanke på den store spredning i svarafgivelserne og at en fjerdedel svarer *ved ikke*, er det muligt, at **danskerne ikke har en dybtgående eller samlet billede af, hvor i verden forfølgelse af kristne særligt finder sted.**

TROENDE VS. IKKE-TROENDE

Flere personer der er medlem af et trossamfund, angiver *Pakistan* (6%), sammenlignet med personer, der ikke er medlem eller føler tilhører til et trossamfund (3%).

Omvendt er det flere, der ikke er medlem eller føler tilhører til et trossamfund, der svarer *Somalia* (8%), sammenlignet med personer, der er medlemmer af et trossamfund (4%).



Mænd angiver i gennemsnit flere svar (2,1) end kvinder (1,9). Dette skyldes blandt andet, at flere kvinder svarer *ved ikke* (31%) sammenlignet med mænd (19%). Mænd angiver i særligt høj grad *Saudi Arabien* (17%), *Syrien* (14%) og *Sudan* (4%), sammenlignet med kvinder, hvor tallene er hhv. 11%, 9% og 2%.

Alder



Andelen der svarer *Egypten* stiger med alderen. Således svarer 4% af de 18-29-årige dette, hvorefter andelen stiger med alderen og ender på 17% af de 70+-årige.

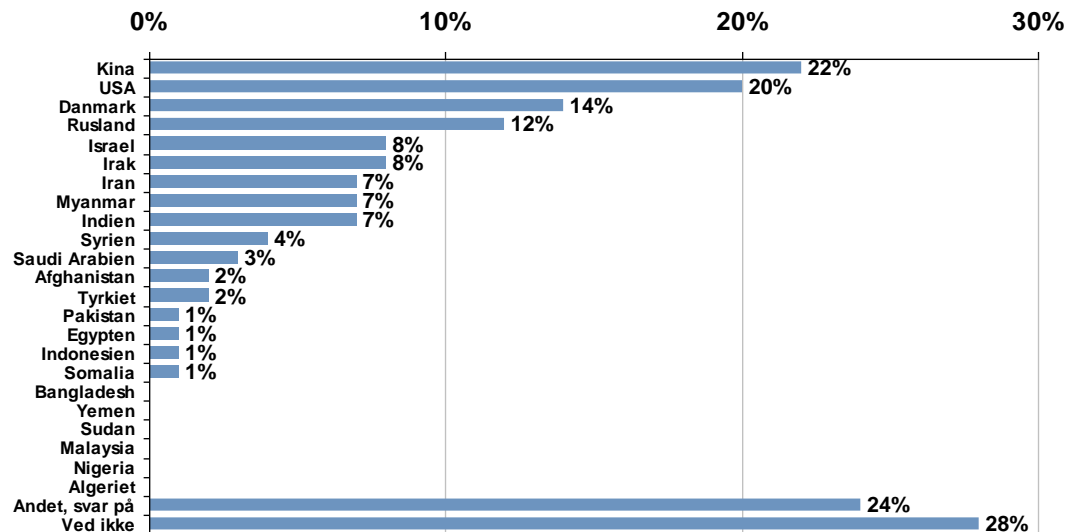
Samtidigt ses det at flere af de 18-29-årige svarer *ved ikke* (34%).



Flere i Region Hovedstaden svarer *Egypten* (16%) og *Rusland* (8%), mens der er flere i Region Nordjylland der svarer *Afghanistan* (17%).

7. HVIS DU SKULLE NÆVNE 3 LANDE I VERDEN, HVOR FLEST MUSLIMER FORFØLGES, FORDI DE ER MUSLIMER ELLER UDØVER EN ANDEN FORM FOR ISLAM END DEN ALMINDELIGT ACCEPTEREDE, HVILKE LANDE VILLE DU DA NÆVNE?

1006 respondenter, 1751 besvarelser



Tilsvarende stor spredning og lavt kendskab til forfølgelse af muslimer.

Når respondenterne bliver bedt om at nævne 3 lande, hvor muslimer bliver forfulgt, nævner flest *Kina* (22%), *USA* (20%) og *Danmark* (14%).

12% svarer *Rusland*, mens 8% svarer *Israel* og ligeledes 8% svarer *Irak*.

28% svarer *ved ikke*. Ligesom i forrige spørgsmål vidner den store spredning samt den høje andel, der svarer *ved ikke* om **et muligt lavt kendskab, blandt respondenterne.**

TROENDE VS. IKKE TROENDE

Fleere der hverken er medlem eller har tilhørsforhold til et trossamfund svarer *Kina* (30%), sammenlignet med personer, der er medlem af et trossamfund (20%).

En større andel af personer, der er medlem af et trossamfund svarer *ved ikke* (29%)



Ligesom i spørgsmålet om forfølgelse af kristne, angiver mænd gennemsnitligt flere svar (1,9) end kvinder (1,6). Også her svarer flere kvinder *ved ikke* (33%) end mænd (21%). Mænd svarer i højere grad *Kina* (32%), *Rusland* (16%), *Irak* (11%) og *Indien* (10%). Omvendt svarer flere kvinder (17%) end mænd (10%) *Danmark*.

Alder



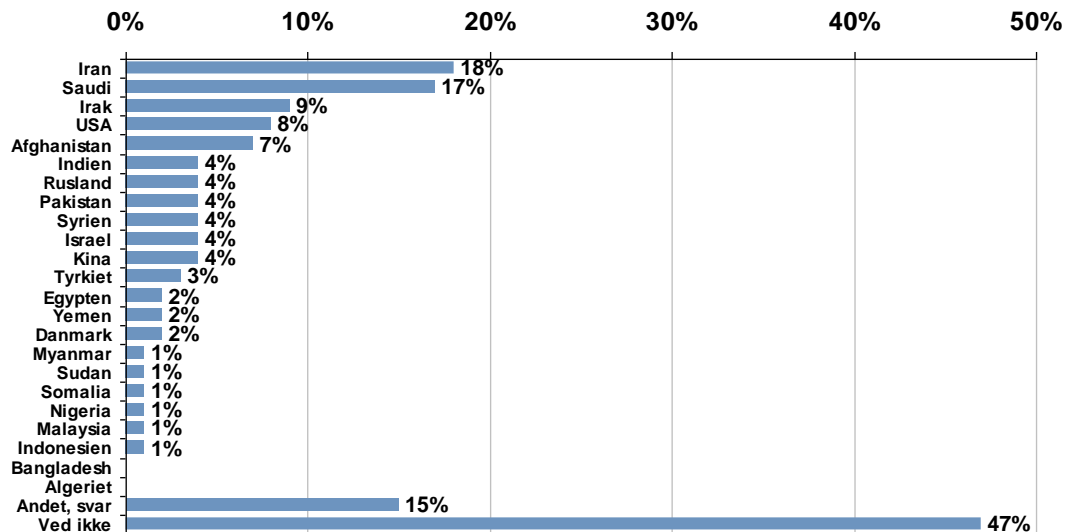
Andelen der svarer *ved ikke* stiger med alderen. Således er det 20% af de 18-29-årige, mens den ender på 41% blandt de 70+-årige. Fleere af de 18-29-årige svarer *USA* (33%) og *Danmark* (21%).



Fleere i Region Hovedstaden svarer *Kina* (26%), *Myanmar* (13%), *Israel* (11%) og *Indien* (10%).

8. HVIS DU SKULLE NÆVNE 3 LANDE I VERDEN, HVOR FLEST MENNESKER FORFØLGES, FORDI DE ER IKKE TROENDE, HVILKE LANDE VILLE DU DA NÆVNE?

1006 respondenter , 1600 besvarelser



Meget lavt kendskab til forfølgelse af ikke-troende.

Adspurgt om de lande, hvor flest ikke-troende forfølges, er der flest der nævner *Iran* (18%) og *Saudi Arabien* (17%). Herefter følger *Irak* (9%) og *USA* (8%), mens 7% svarer *Afghanistan*.

Hele 47% svarer *ved ikke* til dette spørgsmål, hvilket vidner om, at **kendskabet til dette er endnu lavere end i de foregående spørgsmål.**

TROENDE VS. IKKE TROENDE

Flere der hverken er medlem eller har tilhørsforhold til en trossamfund svarer *Iran* (24%), sammenlignet med de respondenter, der er medlem af et trossamfund (16%).

Omvendt angiver flere, der er medlem af et trossamfund *Indien* (5%), sammenholdt med dem der hverken er medlem eller har tilhørsforhold (3%).



Også her angiver mænd i gennemsnit (1,6) flere svar end kvinder (1,5). I lighed med de tidligere spørgsmål, svarer flere kvinder *ved ikke* (51%), sammenlignet med mænd (43%). Mænd svarer i højere grad *Kina* (5%) end kvinder (2%). Det samme gør sig gældende for *Saudi Arabien*, som 20% af mændene angiver, mod 14% af kvinderne.



Alder

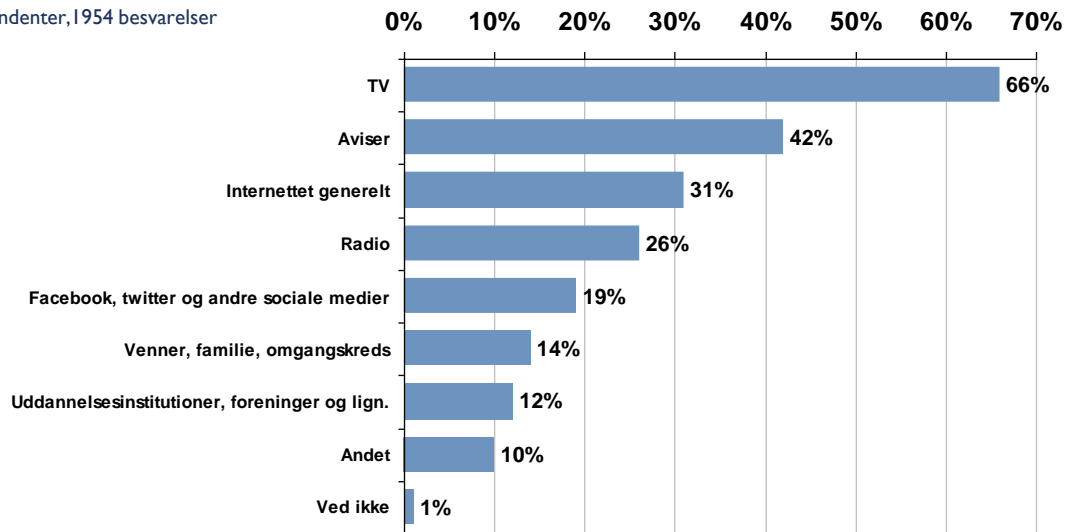
Kendskabet til forfølgelse af ikke-troende er lavere i den ældste aldersgruppe. Blandt de 70+-årige svarer 63% således *ved ikke*.



Flere bosat i Region Hovedstaden svarer *Saudi Arabien* (21%) og *Yemen* (4%), mens der i Region Sjælland er flere der svarer *Irak* (15%).

9. HVORFRA HAR DU DIN VIDEN OM SITUATIONEN FOR FORFØLGELSE AF MENNESKER I DE LANDE, DU NETOP HAR NÆVNT?

880 respondenter, 1954 besvarelser



TV og aviser er de store informationskilder omkring forfølgelse af mennesker – dog er der store aldersmæssige forskelle i informationskilder.

Respondenter der har svaret *ved ikke* til alle de tre foregående spørgsmål om forfølgelse er udeladt fra dette spørgsmål.

Blandt de resterende svarer flest, at de får deres viden om forfølgelse i de lande de har nævnt i de foregående spørgsmål fra *TV* (66%), *aviser* (42%) og *internettet generelt* (31%).

TROENDE VS. IKKE-TROENDE

Personer der er medlem af et trossamfund svarer i højere grad *TV* (68%), sammenholdt med personer, der hverken er medlem eller føler et tilhørsforhold til et trossamfund (60%).



Mænd svarer i højere grad *aviser* (49%) og *internettet generelt* (37%), sammenlignet med kvinder, hvor 37% svarer *aviser* og 26% svarer *internettet generelt*.

Alder



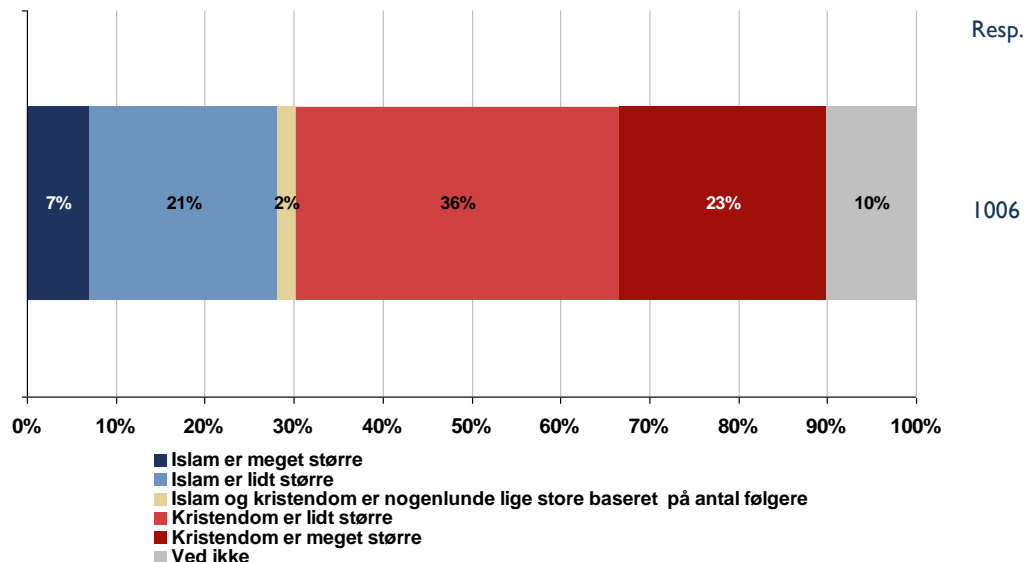
Der ses nogle klare tendenser hvad angår alder. Blandt de 70+-årige svarer flere *TV* (78%) *aviser* (67%) og *radio* (33%). Alle disse tre falder herefter i takt at respondenterne bliver yngre.

Omvendt svarer flest 18-29-årige *internettet generelt* (40%), *Facebook, Twitter og andre sociale medier* (32%) *Uddannelsesinstitutioner, foreninger og lignende* (23%), hvorefter disse andele falder i takt med at alderen stiger.



Flere i Region Hovedstaden (53%) og færre i Region Midtjylland (35%) og Region Syddanmark (35%) svarer *aviser*.

10. VED DU, HVILKEN RELIGION, DER ER DEN STØRSTE I KINA - ISLAM ELLER KRISTENDOM?



6 ud af 10 mener, at kristendom er større end islam i Kina.

28% svarer, at de mener at *islam er meget større* (7%) eller at *islam er lidt større* (21%) end kristendom i Kina.

2% svarer, at *islam og kristendom er nogenlunde lige store baseret på antal følgere*, mens 60% svarer, at *kristendom er lidt større* (36%) eller *kristendom er meget større* (23%).

10% svarer ved ikke.

TROENDE VS. IKKE-TROENDE

Der er ingen signifikante forskelle for dette spørgsmål.

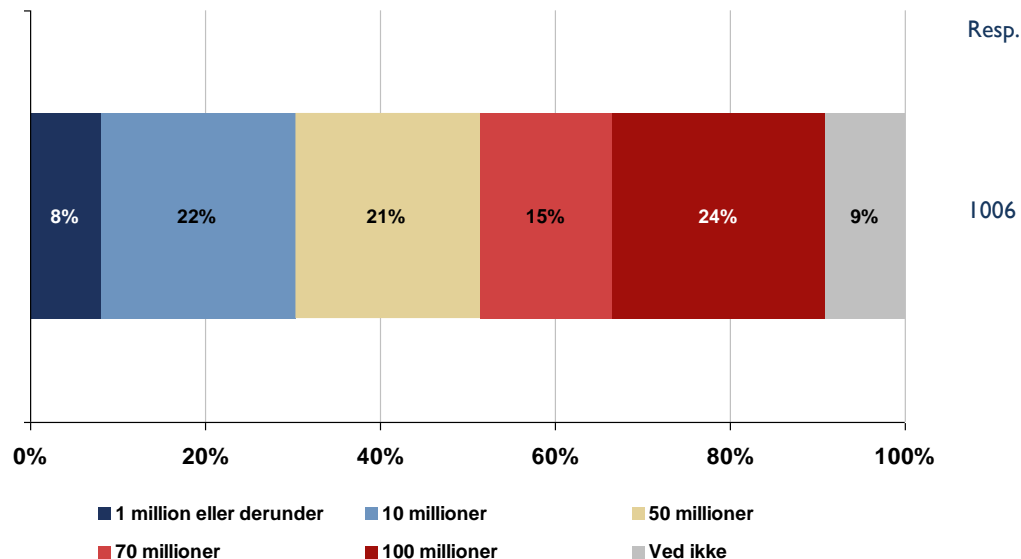


Flere mænd (32%) end kvinder (25%) svarer, at de mener, at *islam er lidt større/islam er meget større* end kristendom i Kina.



Andelen der svarer *islam er lidt større/islam er meget større* stiger i takt med længden på respondentens uddannelse. Blandt respondenter med folkeskole som højeste gennemførte uddannelsesniveauer er andelen 21%, mens den herefter stiger og ender på 32%, blandt respondenter med universitetsuddannelse.

11. KINA HAR I DAG ET SAMLET INDBYGGERTAL PÅ CA. 1,4 MILLIARDER. HVOR MANGE KRISTNE (ALLE TROESRETNINGER) TROR DU, DER SAMLET BOR I KINA I DAG?



Resp.

1006

Adspurgt om hvor mange millioner kristne der er i Kina, når man medregner alle kristne trosretninger, tror 8%, at der er 1 million eller derunder, mens 22% svarer 10 millioner. 21% svarer 50 millioner, mens 15% svarer 70 millioner.

24% svarer 100 millioner, og 9% svarer ved ikke.

TROENDE VS. IKKE-TROENDE

Der ses ikke nogen klare systematiske forskelle for dette spørgsmål. Dog ses det, at flere som er medlemmer af et trossamfund svarer 70 millioner (16%), sammenlignet med personer der hverken er medlemmet eller har et tilhørsforhold til et trossamfund, hvor 9% svarer dette.



Flere mænd (29%) end kvinder (20%) Svarer 100 millioner. For de resterende svarkategorier, er der dog ingen systematiske forskelle mellem mænd og kvinder.

Alder

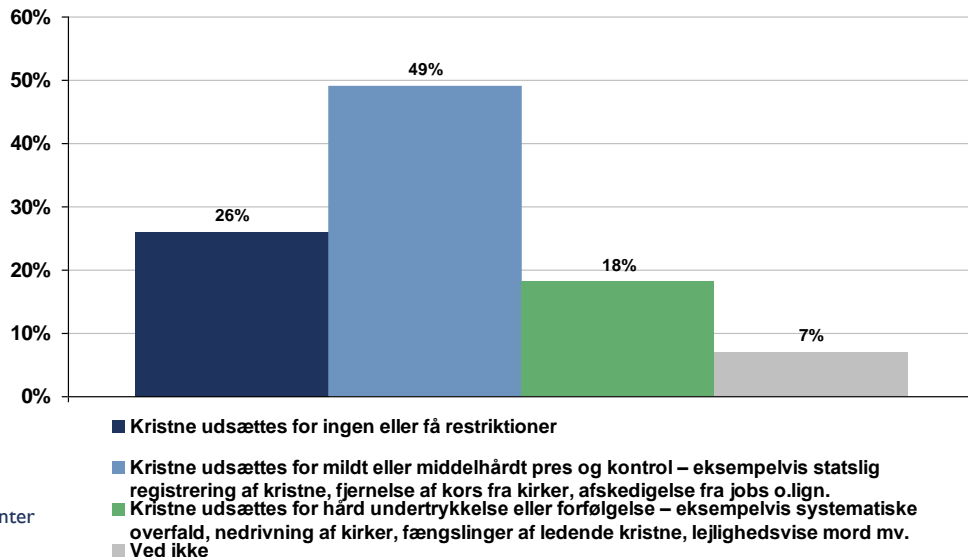


Flere 18-29-årige svarer 50 millioner (32%), Blandt de 50-59-årige er det andelen, der svarer 100 millioner, der skiller sig ud ved at være højere (34%), end for de resterende aldersgrupper.



Flere i Region Syddanmark svarer 50 millioner (28%), sammenlignet med gennemsnittet på 21%.

12. HVIS DU SKULLE VÆLGE EN AF FØLGENDE TRE BESKRIVELSER AF HVORDAN SITUATIONEN ER FOR KRISTNE I KINA I DAG, HVILKEN VILLE DU SÅ VÆLGE?



1006 respondenter

Respondenterne tror overvejende, at kristne i Kina er udsat for ingen, få eller middelhårde restriktioner.

26% af de adspurgte svarer, at situationen i Kina er, at kristne udsættes for ingen eller få restriktioner. 49% angiver, at at kristne udsættes for mildt eller middelhårdt pres og kontrol, mens 18% svarer, at de tror kristne udsættes for hård undertrykkelse eller forfølgelse, 7% svarer ved ikke.

TROENDE VS. IKKE-TROENDE

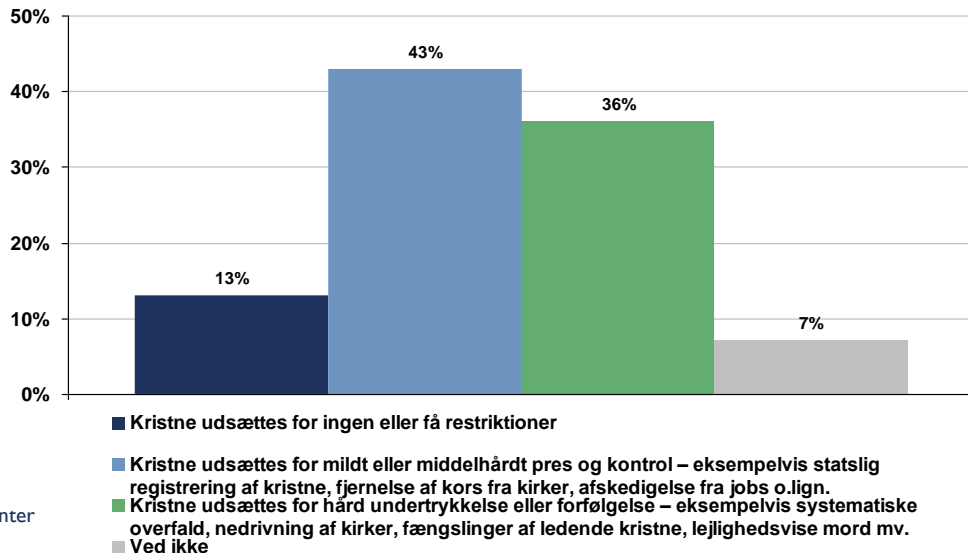
For dette spørgsmål ses der ingen signifikante forskelle, mellem personer der er medlemmer af et trossamfund, og så personer der hverken har tilhørsforhold eller er medlemmer af et trossamfund.

Alder



Færre af de 18-29-årige (12%) og flere af de 50-59-årige (24%) svarer, at kristne udsættes for hård undertrykkelse eller forfølgelse.

13. HVIS DU SKULLE VÆLGE EN AF FØLGENDE TRE BESKRIVELSER AF HVORDAN SITUATIONEN ER FOR KRISTNE I EGYPTEN I DAG, HVILKEN VILLE DU SÅ VÆLGE?



1006 respondenter

I Egypten opleves forfølgelsen af kristne som markant voldsommere – omkring hver 3. mener, at der er tale om hård undertrykkelse eller forfølgelse.

Samlet set angiver 13% af de adspurgte, at kristne udsættes for få eller ingen restriktioner i Egypten.

43% svarer, at kristne udsættes for mildt eller middelhårdt pres og kontrol, mens 36% svarer, at kristne udsættes for hård undertrykkelse eller forfølgelse.

7% har svaret ved ikke.

TROENDE VS. IKKE-TROENDE

Heller ikke for dette spørgsmål, er der nogen signifikante forskelle mellem disse grupper.



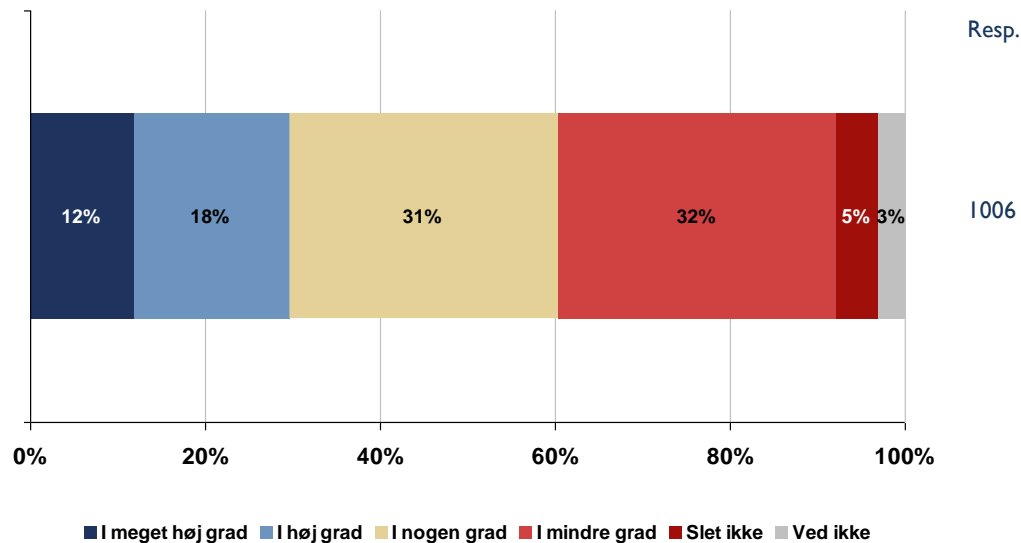
Flere mænd (16%) end kvinder (10%) svarer, at kristne udsættes for ingen eller få restriktioner.



Andelen der svarer, at kristne udsættes for hård undertrykkelse eller forfølgelse falder med længden på højest gennemførte uddannelse.

Blandt personer med folkeskole som højest gennemførte uddannelse, er det 52% der svarer dette, hvorefter andelen falder løbende og ender på 30%, blandt personer med universitetsuddannelse, som højest gennemført uddannelse.

14. I HVILKEN GRAD OPFATTER DU FORFØLGELSE AF KRISTNE RUNDT OM I VERDEN SOM ET STORT PROBLEM?



Færre end hver 3. opfatter forfølgelse af kristne, som et stort problem i verden.

29% af de adspurgte svarer, at de i *høj grad* (18%) eller *meget høj grad* (12%) anser forfølgelse af kristne rundt om i verden som et stort problem.

31% svarer i *nogen grad*, mens 38% i *mindre grad* (32%) eller *slet ikke* (5%) anser det som et stort problem.

TROENDE VS. IKKE-TROENDE

Heller ikke for dette spørgsmål ses der nogen markante forskelle.



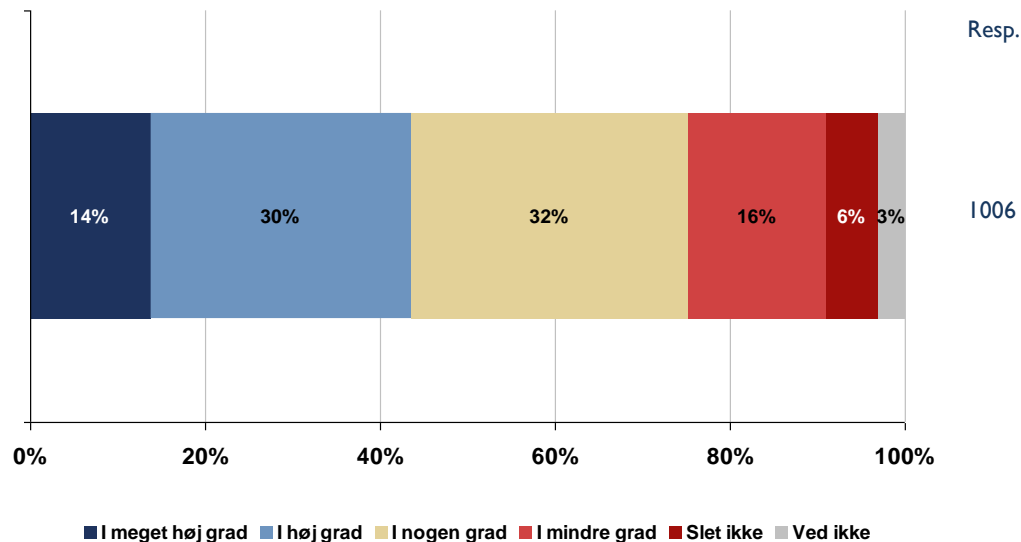
En større andel af mænd (42%) end kvinder (34%) svarer, at de i *mindre grad/slet ikke* opfatter det som et stort problem.

Alder



Andelen der svarer i *høj grad/meget høj grad* stiger med alderen. Således svarer kun 22% af de 18-29-årige dette, hvorefter andelen stiger med aldersgrupperne og ender på 41% blandt de 70+-årige.

15. I HVILKEN GRAD OPFATTER DU FORFØLGELSE AF MUSLIMER RUNDT OM I VERDEN SOM ET STORT PROBLEM?



Flere end 4 ud af 10 oplever forfølgelse af muslimer som stort problem i verden.

44% af de adspurgte angiver, at de *i høj grad* (30%) eller *meget høj grad* (14%) opfatter forfølgelse af muslimer rundt om i verden som et stort problem.

32% svarer, at de *i nogen grad* opfatter det som et stort problem, mens 22% svarer *i mindre grad* (16%) eller *slet ikke* (6%).

3% svarer *ved ikke*.

TROENDE VS. IKKE-TROENDE

Der ses ikke nogen markante forskelle på, hvorvidt respondenterne er medlemmer eller har tilhørsforhold til et trossamfund eller ej.



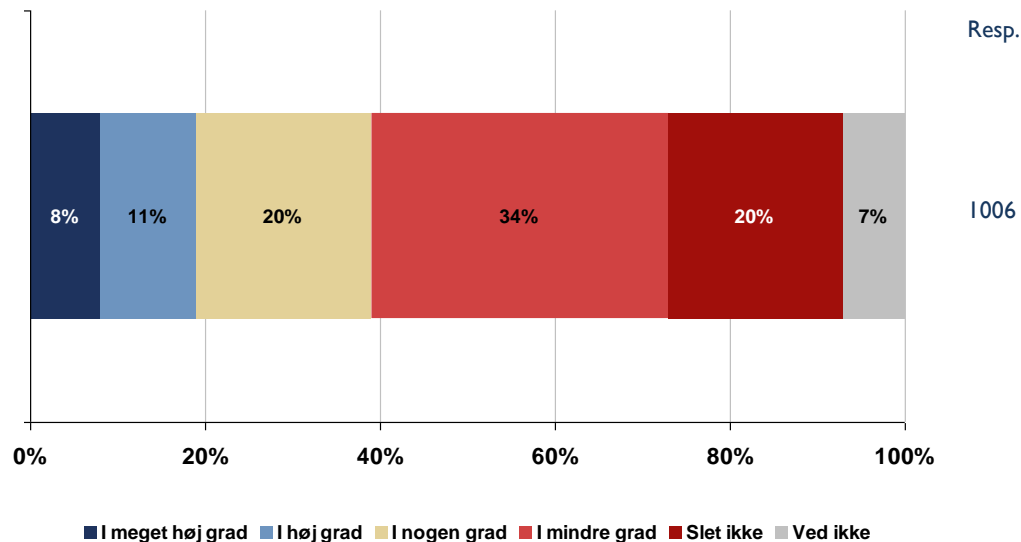
Også her angiver en større andel af mænd (26%) end kvinder (18%), at de *i mindre grad/slet ikke* opfatter det som et stort problem.

Alder



Andelen der svarer *i høj grad/meget høj grad* falder i takt med respondenternes alder. Således er det 58% af de 18-29-årige, der svarer *i høj grad/meget høj grad*, hvorefter andelen falder løbende og ender på 31% blandt de 70+-årige.

16. I HVILKEN GRAD OPFATTER DU FORFØLGELSE AF IKKE-TROENDE RUNDT OM I VERDEN SOM ET STORT PROBLEM?



Kun hver 5. oplever forfølgelse af ikke-troende som et stort problem i verden.

19% af de adspurgte svarer, at de *i høj grad* (11%) eller *meget høj grad* (8%) opfatter forfølgelse af ikke-troende rundt om i verden som et stort problem.

20% svarer *i nogen grad*, mens over halvdelen (54%) svarer, at de *i mindre grad* (34%) eller *slet ikke* (20%) opfatter det som et stort problem.

7% svarer *ved ikke*. **Sammenlignet med de forskellige typer af religiøs forfølgelse, anses forfølgelse af ikke-troende generelt set som et markant mindre problem i verden,**

TROENDE VS. IKKE-TROENDE

Der er ingen klare forskelle for dette spørgsmål.



Flere kvinder (22%) end mænd (16%) angiver, at de *i høj grad/meget høj grad* opfatter forfølgelse af ikke-troende som et stort problem.

Alder

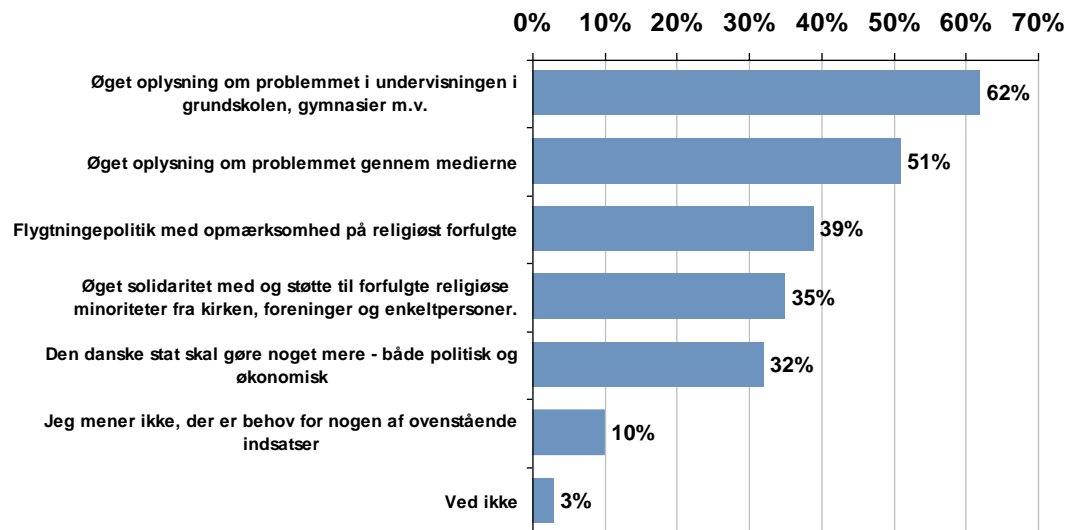


Der ses en tendens til, at desto yngre respondenterne er, desto flere svarer *i mindre grad/slet ikke*.

Således svarer hele 64% af de 18-29-årige *i mindre grad/slet ikke*, hvorefter denne andel falder i takt med, at alderen stiger, og ender på 43% af de 70+-årige.

17. HVILKE AF FØLGENDE TILTAG MENER DU, AT DER ER BEHOV FOR FRA DANSK SIDE I FORHOLD TIL AT MODVIRKE FORFØLGELSE AF RELIGIØSE MINORITETER (HERUNDER KRISTNE) RUNDT OM I VERDEN?

1006 respondenter , 2324 besvarelser



Klart størstedelen mener, at der er behov for nye initiativer – flest ønsker øget oplysning.

Adspurgt om hvilke tiltag, som respondenterne mener, at der er behov for fra dansk side, for at modvirke forfølgelse af religiøse minoriteter rundt om i verden, svarer flest *øget oplysning om problemet i undervisning* (62%), mens 51% svarer *øget oplysning om problemet gennem medierne* og 39% svarer *flytningepolitik med opmærksomhed på religiøst forfulgte*.

Kun 10% svarer, *jeg mener ikke, der er behov for nogen af ovenstående indsatser*.

TROENDE VS. IKKE-TROENDE

Heller ikke her er der nogen signifikante forskelle mellem de respektive grupper.



Kvinder svarer i højere grad *øget oplysning om problemet i undervisningen* (67%) og *øget oplysning om problemet gennem medierne* (55%), sammenlignet med mænd, hvor disse andele er på hhv.56% og 46%. Flere mænd (15%) end kvinder (6%) svarer omvendt, *jeg mener ikke, der er behov for nogen af ovenstående indsatser*.

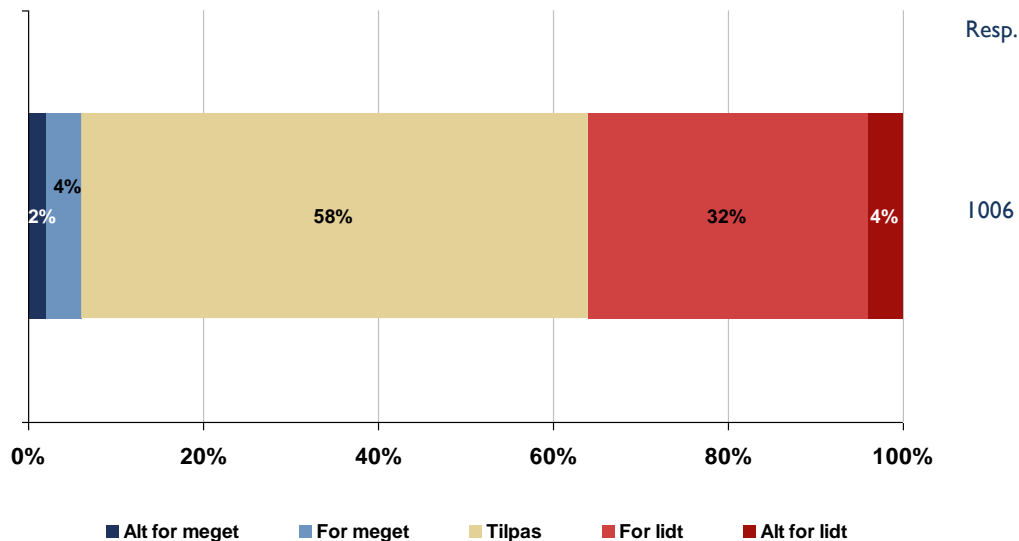


Flere i Region Hovedstaden svarer *øget oplysning om problemet gennem medierne* (56%).



Flere med universitetsuddannelse som højest gennemført uddannelse svarer, *flytningepolitik med opmærksomhed på religiøst forfulgte* (49%) og *den danske stat skal gøre mere, både politisk og økonomisk* (46%).

18. SYNES DU, AT DANMARK FRA OFFICIELT HOLD GØR FOR MEGET, TILPAS ELLER FOR LIDT FOR AT HJÆLPE FORFULGTE KRISTNE RUNDT OM I VERDEN?



Overvejende tilfredshed med nuværende indsats – dog også en anseelig gruppe, der ønsker at Danmark gør mere.

23% har svaret *ved ikke* til dette spørgsmål. De er udeladt af grafen og analysen for dette spørgsmål. 6% svarer, at de synes at Danmark fra officielt hold gør *alt for meget* (2%) eller *for meget* (4%) for at hjælpe forfulgte kristne rundt om i verden. 58% svarer, at de mener, at Danmark gør *tilpas*, mens 35% svarer at der gøres *for lidt* (32%) eller *alt for lidt* (4%).

TROENDE VS. IKKE-TROENDE

Andelen der synes, at der gøres *for meget/alt for meget* er højere blandt personer, der hverken er medlem eller har tilhørsforhold til trossamfund (11%), sammenlignet med personer, der er medlemmer af et trossamfund (5%). Samtidigt er andelen der svarer, at der gøres *for lidt/alt for lidt* en smule højere blandt medlemmer af trossamfund (37%), sammenholdt med dem der hverken er medlemmer eller har tilhørsforhold (32%).



Mænd (8%) svarer i højere grad end kvinder (5%), at der gøres *for meget/alt for meget*. Omvendt synes flere kvinder (40%), at der gøres *for lidt/alt for lidt*, sammenholdt med andelen blandt mænd (31%).

Alder

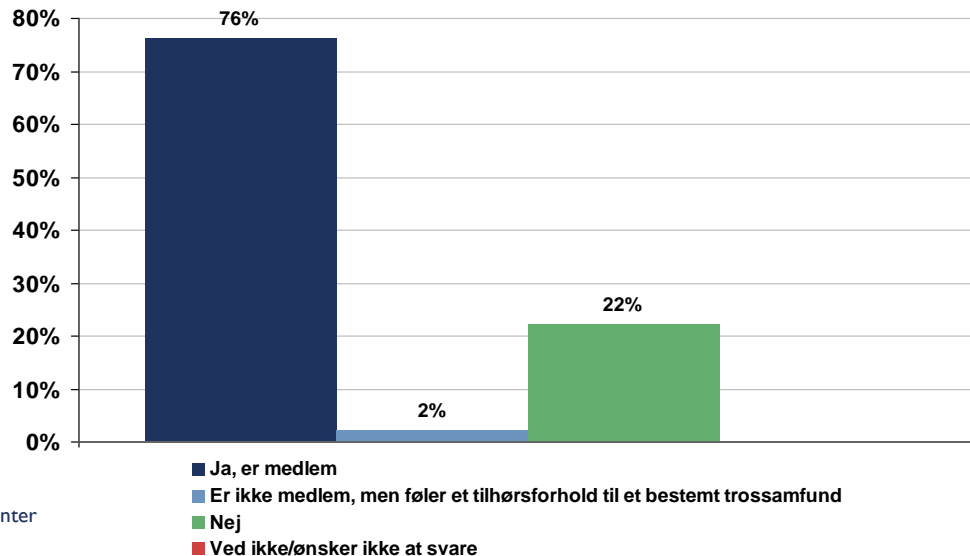


En større andel af de 70+-årige (44%) svarer, at de synes, at der gøres *for lidt/alt for lidt* fra officielt hold.



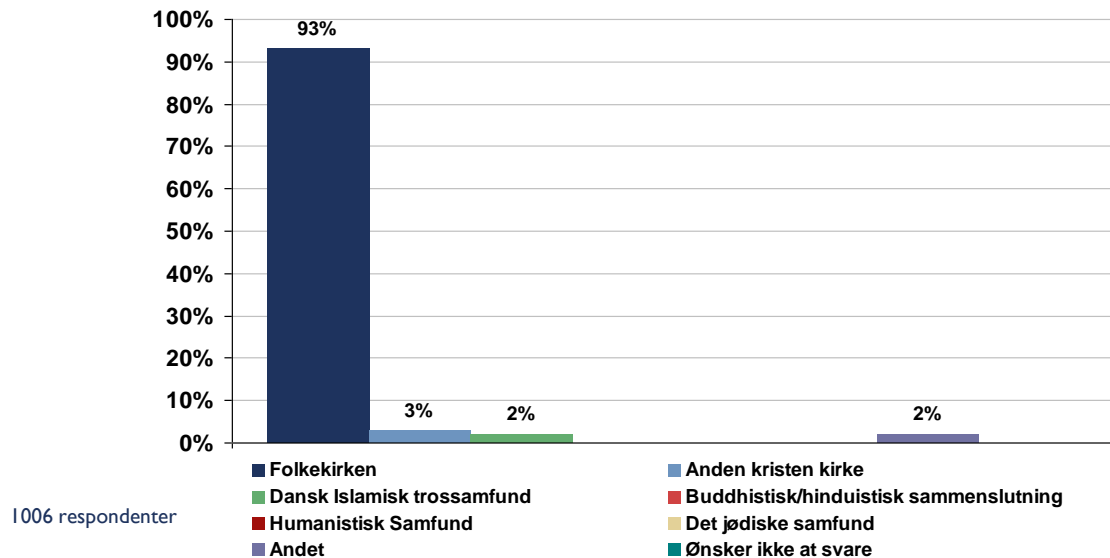
4. BAGGRUNDSSPØRGSMÅL

19. ER DU SELV MEDLEM AF, ELLER FØLER DU ET TILHØRSFORHOLD TIL ET BESTEMT TROSSAMFUND– EKSEMPELVIS FOLKEKIRKEN, ANDRE KRISTNE KIRKER, DANSK ISLAMISK TROSSAMFUND, DET JØDISKE SAMFUND, BUDDHISTISKE ELLER HINDUISTISKE SAMMENSLUTNINGER - ELLER TIL EN FORENING FOR IKKE-TROENDE SOM HUMANISTISK SAMFUND?



1006 respondenter

20. VIL DU FORTÆLLE, HVILKET TROSSAMFUND DU ER MEDLEM AF, ELLER FØLER ET TILHØRSFORHOLD TIL?

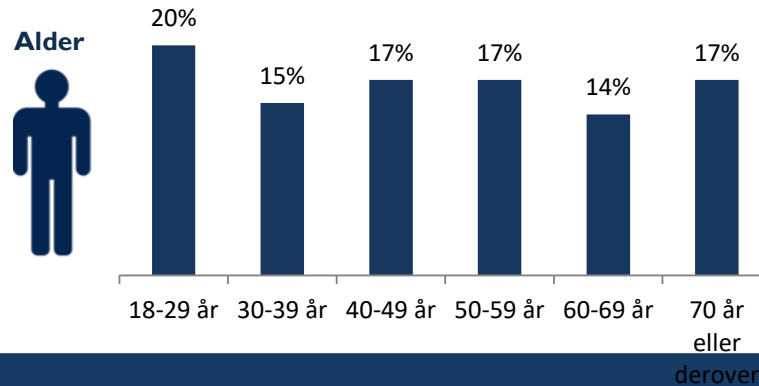




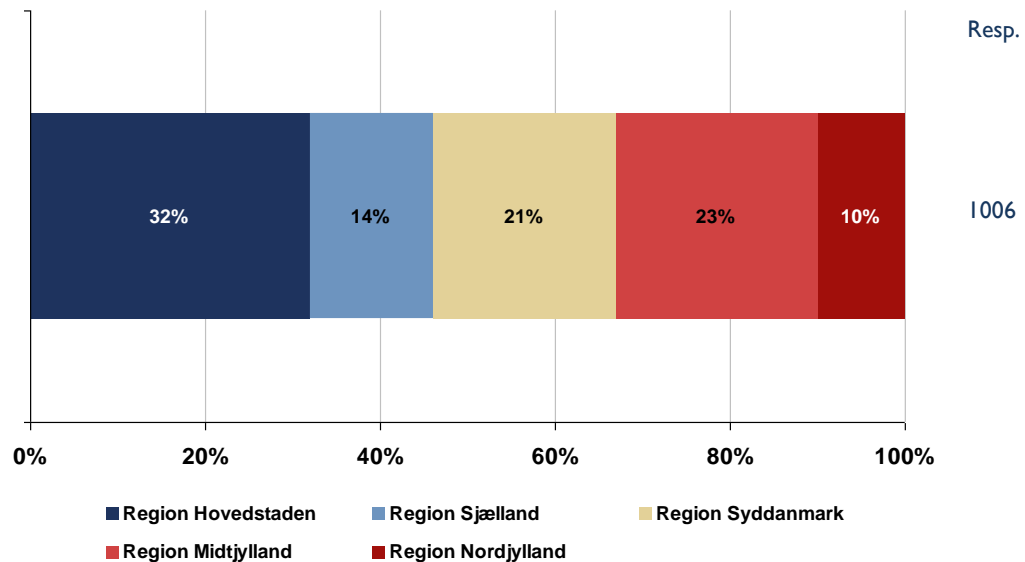
49% 51%

Undersøgelse

1006 respondenter



23. REGION





5. KONTAKT

KONTAKT

Karsten Nissen
Tænketank for Forfulgte Kristne

+45 40158437
kn@km.dk



ASGER H. NIELSEN
DIREKTØR

+45 77414141
ahn@megafon.dk
www.megafon.dk



CASPER O. JENSEN
LEDER AF KVANTITATIV AFDELING

+45 77414152
coj@megafon.dk
www.megafon.dk



MEGAFON

ALHAMBRAVEJ 12

1826 FREDERIKSBERG C

TLF.: +45 77 41 41 41

MAIL: MEGAFON@MEGAFON.DK



International
Organization for
Standardization



OM MEGAFON A/S

MEGAFON A/S har gennem mere end 25 år været en af Danmarks mest velrenommerede og toneangivende analyse- og rådgivningsvirksomheder. Vi stiler efter at lave klare og præcise analyser, der kan omsættes til handling. Vi leverer både kvantitative og kvalitative analyser, hvilket tillader os at angribe problemstillinger fra flere vinkler. Analyserne bliver altid tilpasset den enkelte kundes behov, med udgangspunkt i de nyeste metodiske tilgange.

Fokus på kvalitet

MEGAFON A/S er ISO-certificeret*, og det giver kunden garanti for, at vores undersøgelser lever op til branchens højeste standarder. Kunden kan være tryk ved, at alle analyser gennemføres efter kvalitetssikrede procedurer fra start til slut.

Fokus på metode

Vi udvikler og anvender løbende nye metoder inden for både kvalitativ og kvantitativ analyse. Vi er derudover specialister i at kombinere og integrere Big og Small Data i vores undersøgelser.

Fokus på kunden

Vores kunder er både private og offentlige organisationer/virksomheder, der ønsker høj kvalitet og dokumentation af pålideligheden af den indsamlede information. Selvom vi er et af landets mest kendte og velrenommerede analyseinstitutter, så er

ingen opgave for lille for os, og vi leverer altid individuelle løsninger, der er skræddersyet vores kunders behov.

Fokus på resultater

Vi ser det som vores vigtigste opgave, at den viden vi leverer, nemt kan omsættes til handling. Vi leverer altså ikke blot analyser og rapporter, men tilbyder også rådgivning og strategiske anbefalinger, der kan implementeres både internt og eksternt.

MEGAFONs ekspertiseområder er:

- Præcise kvantitative analyser
- Dybdegående kvalitative analyser
- Meningsmålinger og holdningsundersøgelser
- Kundetilfredshedsanalyser
- Tracking-undersøgelser
- Rådgivning og anbefalinger
- Evalueringer af offentlige og private projekter

Læs mere på www.megafon.dk

*Alle undersøgelser bliver udført efter MEGAFONs interne kvalitetstandard.
MEGAFON A/S er ISO-20252:2019 certificeret. ISO 20252:2019 er de internationale branchespecifikke standarder for markeds-, opinions- og samfundsundersøgelser. Derudover er MEGAFON naturligvis medlem af den internationale brancheorganisation ESOMAR.